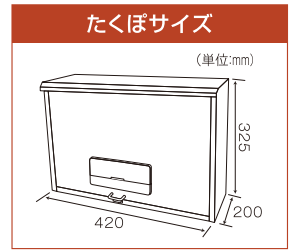


たくぼ TP-10/TP-15 (南京錠付)

最大投函サイズ 縦240mm×横370mm×厚180mmまで



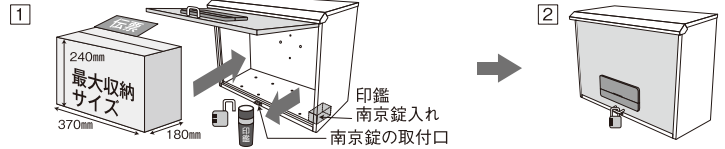
留守でも
荷物が
受取れます



たくぼの使い方

1: 運送業者様が「宅配ポスト」の中にある「印鑑」「南京錠」を取り出し、伝票に押印。「宅配物」と「伝票」と「印鑑」を「宅配ポスト」の中へ。

2: 取り出した「南京錠」で施錠します。



材質／本体：スチール 仕上／焼付塗装
カラー：シルバー&ブラウン

印鑑&南京錠ケース ※印鑑、南京錠は別売り



リシム THB-258

独立した2つの投函口で郵便・宅配便どちらも対応!

最大投函サイズ

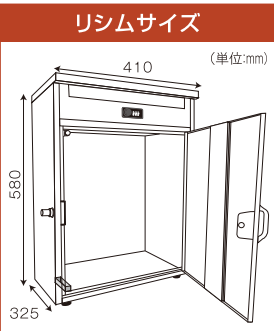
上段ポスト：約275mm×335mm×厚20mmまで A4サイズ対応

下段宅配ポスト：約285mm×360mm×410mmまで

受取重量：20kg以下 (据え置き時)



材質／本体：亜鉛めっき鋼板 (スチール)
仕上／焼付塗装
カラー：シルバー&ブラウン



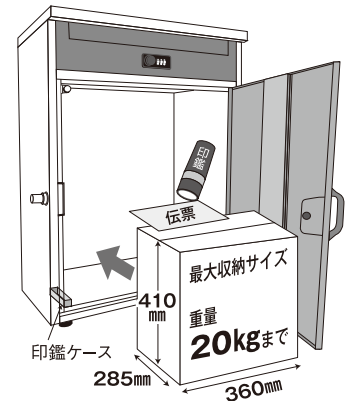
印鑑ケース
※印鑑は別売り

留守でも
荷物が
受取れます



リシムの使い方

1 ボックス内にある印鑑で伝票に捺印後伝票控えと荷物を収納



2 収納後扉を閉じて左側面のワンタッチロックキーを押してロックを掛けます (ロック後は扉は開きません)

