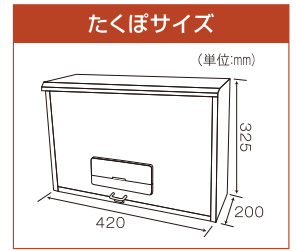


## たくぼ TP-10/TP-15 (南京錠付)

最大投函サイズ 縦240mm × 横370mm × 厚180mmまで



留守でも  
荷物が  
受取れます



たくぼの使い方

1: 運送業者様が「宅配ポスト」の中にある「印鑑」「南京錠」を取り出し、伝票に押印。「宅配物」と「伝票」と「印鑑」を「宅配ポスト」の中へ。

2: 取り出した「南京錠」で施錠します。



材質/本体: スチール 仕上/焼付塗装  
カラー: シルバー&ブラウン

印鑑&南京錠ケース ※印鑑、南京錠は別売り



南京錠取付可



前入れ前出し



5kgまで  
最大重量



壁面取付



背面取付



## リシム THB-258

独立した2つの投函口で郵便・宅配便どちらも対応!

最大投函サイズ

上段ポスト: 約275mm × 335mm × 厚20mmまで A4サイズ対応

下段宅配ポスト: 約285mm × 360mm × 410mmまで

受取重量: 20kg以下 (据え置き時)

可変式ロック



ワンタッチロック



000

可変式ロック



ワンタッチロック

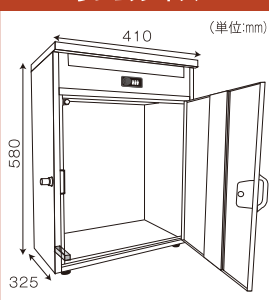


前入れ前出し

20kgまで  
最大重量

材質/本体: 亜鉛めっき鋼板 (スチール)  
仕上/焼付塗装  
カラー: シルバー&ブラウン

リシムサイズ



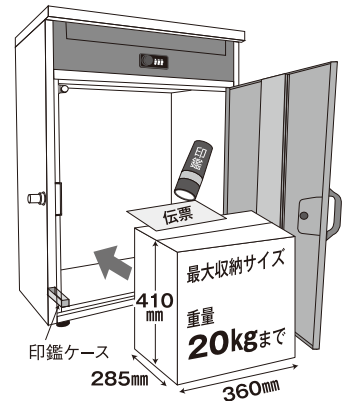
印鑑ケース  
※印鑑は別売り

留守でも  
荷物が  
受取れます



リシムの使い方

1 ボックス内にある  
印鑑で伝票に捺印後  
伝票控えと荷物を収納



2 収納後扉を閉じて  
左側面のワンタッチ  
ロックキーを押して  
ロックを掛けます  
(ロック後は扉は開きません)

