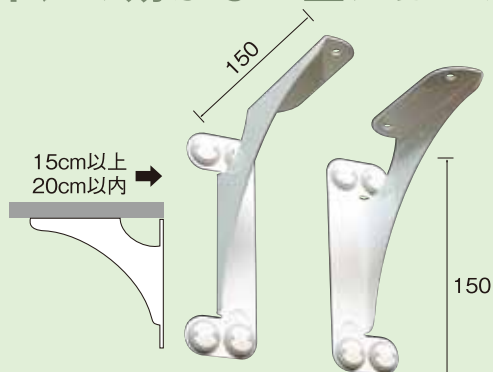


プラスターブラケット

石こうボード・ウスベニヤ専用棚受(ピン取付け工具付)

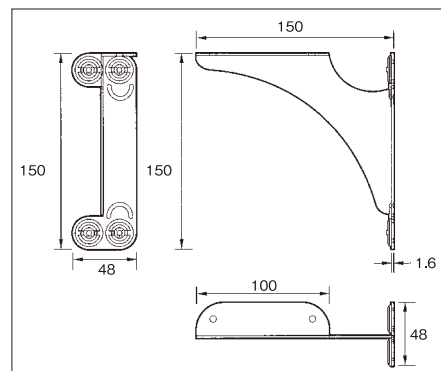
木ネジ取付けOK!
ネジの効かない壁にはコレ!



壁紙の下地が石こうボードかウスベニヤの場合このような壁には、ねじ止めができません。プラスターブラケットは専用ピンでカンタンに取付ができます。

設置スタイルは二通り!

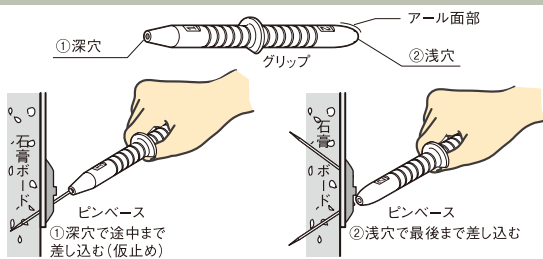
※棚板は別売りです。



プラスターブラケット ※粉体塗装

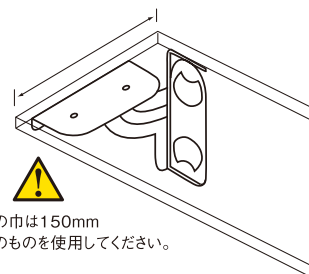
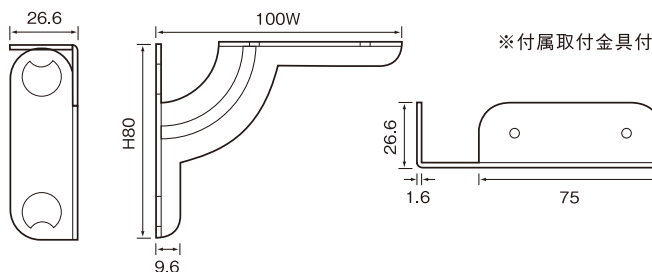
商品名	品番	材質	安全荷重	入数	JANコード
プラスターブラケット	PB-W	スチール	15kg	20	4963784 500011

ピンの取付け方法(付属ピン取付け工具の使用方法)

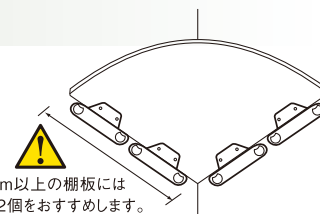
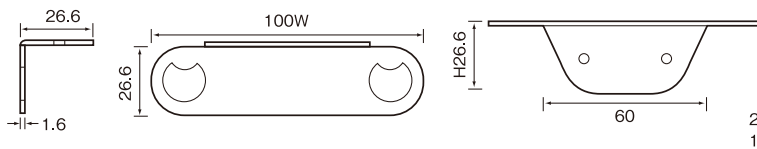


●付属の「ピン取付け工具」には、ピンの差し込みに便利な①深穴と②浅穴があります。①②の順にピンを取り付けて下さい。
※ピンが最後まで入りきっていない場合は、「ピン取付け工具」①浅穴付近のアール面部で、最後まで押し込んで下さい。

プラスターブラケット ミニ(ピン取付け工具なし/木ネジ取付けOK)



プラスターブラケット コーナー(ピン取付け工具なし/木ネジ取付けOK)

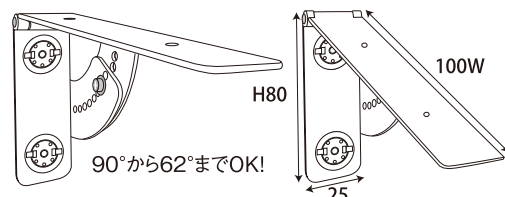
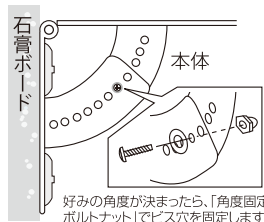
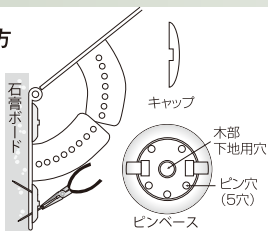


角度調整プラケット(ピン取付け工具なし/木ネジ取付けOK)



角度調整の仕方

あらかじめ、ピンをピン穴に差し込み、ピン角度(斜上、斜下)を確かめて押し込みます



単位:mm

商品名	品番	サイズ(H×W)	材質	安全荷重	入数	JANコード
プラスターブラケットミニ	PB2-0810	80×100	スチール	10kg	20×4	4963784 500102
プラスターブラケットコーナー	PB2-2510	26.6×100	スチール	5kg	20×4	4963784 500202
角度調整プラケット	PBF-2510	80×100	スチール	10kg	20×4	4963784 500301