

心地よいヨーロッパの風

ガラスの息づかいが聞こえる

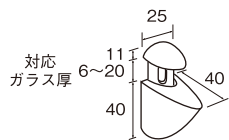
重厚さと気品、美しい質感で演出する環境設計

ドイツ・ドレ社 飾棚シリーズ

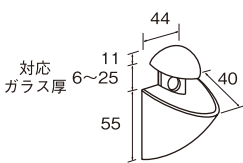


単位:mm

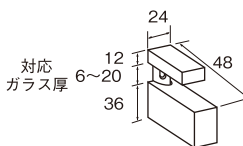
ジャム JAM	品番	色/仕上げ	個数	対応 ガラス厚	小箱	耐荷重	最大取付 ピッチ	最大ガラス 棚奥行	JANコード
	DLB-JA19789W	○ 白	2ケ入	6~20	5	15kg	600mm	200mm	4007557 01978 9
	DLB-JA19796S	● シルバー	2ケ入	6~20	5	15kg	600mm	200mm	4007557 01979 6
	DLB-JA17495ST	● ステンレス	2ケ入	6~20	5	15kg	600mm	200mm	4007557 01749 5
	DLB-JA19802C	● クロムメッキ	2ケ入	6~20	5	15kg	600mm	200mm	4007557 01980 2
	DLB-JA17754B	● つや消黒	2ケ入	6~20	5	15kg	600mm	200mm	4007557 01775 4



スプラッシュ SPLASH	品番	色/仕上げ	個数	対応 ガラス厚	小箱	耐荷重	最大取付 ピッチ	最大ガラス 棚奥行	JANコード
	DLB-SP17488W	○ 白	1ケ入	6~25	5	25kg	600mm	200mm	4007557 01748 8
	DLB-SP17471S	● シルバー	1ケ入	6~25	5	25kg	600mm	200mm	4007557 01747 1
	DLB-SP17457ST	● ステンレス	1ケ入	6~25	5	25kg	600mm	200mm	4007557 01745 7
	DLB-SP17440C	● クロムメッキ	1ケ入	6~25	5	25kg	600mm	200mm	4007557 01744 0
	DLB-SP17464B	● つや消黒	1ケ入	6~25	5	25kg	600mm	200mm	4007557 01746 4



クアドロ CUADROSET	品番	色/仕上げ	個数	対応 ガラス厚	小箱	耐荷重	最大取付 ピッチ	最大ガラス 棚奥行	JANコード
	DLB-CS16771W	○ 白	2ケ入	6~20	4	15kg	600mm	200mm	4007557 01677 1
	DLB-CS16764S	● シルバー	2ケ入	6~20	4	15kg	600mm	200mm	4007557 01676 4
	DLB-CS16740ST	● ステンレス	2ケ入	6~20	4	15kg	600mm	200mm	4007557 01674 0
	DLB-CS-16733C	● クロムメッキ	2ケ入	6~20	4	15kg	600mm	200mm	4007557 01673 3
	DLB-CS-16757B	● つや消黒	2ケ入	6~20	4	15kg	600mm	200mm	4007557 01675 7



● メタルクリップの材質は ZAMAK 合金 (亜鉛・アルミ・マグネシウム・炭素) 製、環境に厳しいヨーロッパ製品なので地球環境に配慮した製品です。

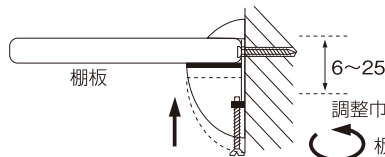
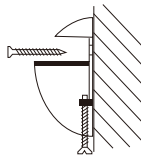
※付属木ネジ、コンクリートプラグ付

単位:mm

クアドロ CUADRO-MAXI	品番	色/仕上げ	個数	対応ガラス厚	小箱	耐荷重	最大取付ピッチ	最大ガラス棚奥行	JANコード
	DLB-CM16726W	白	1ケ入	6~25	6	25kg	600mm	300mm	4007557 01672 6
	DLB-CM16719S	シルバー	1ケ入	6~25	6	25kg	600mm	300mm	4007557 01671 9
	DLB-CM16696ST	ステンレス	1ケ入	6~25	6	25kg	600mm	300mm	4007557 01669 6
	DLB-CM16689C	クロムメッキ	1ケ入	6~25	6	25kg	600mm	300mm	4007557 01668 9

アラ ARA	品番	色/仕上げ	個数	対応ガラス厚	小箱	耐荷重	最大取付ピッチ	最大ガラス棚奥行	JANコード
	DLB-AR16672W	白	1ケ入	6~25	4	30kg	600mm	300mm	4007557 01667 2
	DLB-AR16665S	シルバー	1ケ入	6~25	4	30kg	600mm	300mm	4007557 01666 5
	DLB-AR16641ST	ステンレス	1ケ入	6~25	4	30kg	600mm	300mm	4007557 01664 1
	DLB-AR16634C	クロムメッキ	1ケ入	6~25	4	30kg	600mm	300mm	4007557 01663 4

ジャム、スプラッシュ、クアドロ、アラの場合  
ジャム(JAM)の例



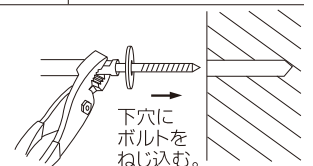
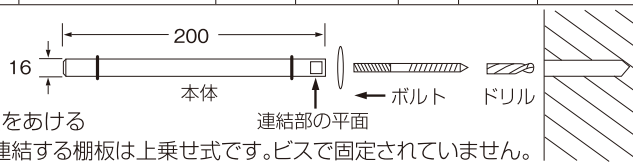
単位:mm

調整巾  
板厚に合わせて調整ビスをしめます。

アトラス ATLAS	品番	色/仕上げ	個数	サイズ	小箱	耐荷重	最大取付ピッチ	最大ガラス棚奥行	JANコード
	DLB-AT17327	クロムメッキ	2ケ入	150	8	30kg	600mm	200mm	4007557 01732 7
	DLB-AT19826	クロムメッキ	2ケ入	200	8	30kg	600mm	250mm	4007557 01982 6

ブラケットアトラス(ATLAS)の場合

- ドリルでした穴をあける
- 本体とボルトを連結する棚板は上乗せ式です。ビスで固定されていません。
- ニップ、プライヤーなどで連結部の平面をはさみ、下穴にねじ込んでください。

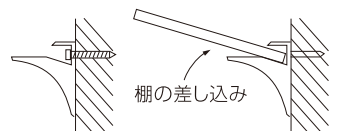
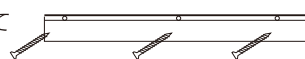


レール RAIL	品番	色/仕上げ	個数	対応ガラスサイズ	小箱	耐荷重	最大取付ピッチ	最大ガラス棚奥行	JANコード
	DLB-RA19833	シルバー	1本入	W600×厚8	6	35kg	200mm	300mm	4007557 01983 3
	DLB-RA19840	シルバー	1本入	W800×厚8	6	35kg	200mm	300mm	4007557 01984 0

※はサイズです

レールブラケットの場合

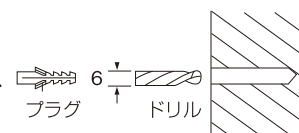
- 真ん中の穴開け位置を決め、壁穴を開けてレールブラケットを取付けます。
- 水平を確認し、左右の穴開け位置を決めます。



※: 材質: アルミ, キャップ: PC

コンクリートの壁に取付ける場合

付属のビスとコンクリートプラグをご使用ください。壁の穴開けは、電動ドリルと指定サイズのコンクリート用ドリルビットをご使用ください。



棚板は差し込み式です。ビスで固定されていません。前方なめれ上方方向に引くと板をはずすことができます。